

# Neue Fenster. Neues Leben. Fensteraustausch mit Finstral.

*Immer dicht, leise, sicher und schön.*



## Jetzt ist die Zeit für neue Fenster.

Mit Finstral Fenster testen und austauschen.  
Immer einfach, immer schnell. Und immer perfekt.

Ihre Fenster begleiten Sie durchs Leben. Morgens schauen Sie als erstes hinaus in den Himmel, auf die Straße, nach dem Wetter und abends ziehen Sie die Vorhänge zu. Sie machen Ihre Fenster auf, atmen tief durch ... und schließen sie wieder, damit niemand friert. Sie freuen sich an der Sonne, die Sie wärmt oder am Regen, der gegen die dichten Scheiben prasselt. Sie haben keine Angst vor Einbruch, weil Sie sich auf Ihre Fenster verlassen. Verbindung zur Welt draußen und Schutz davor – gute Fenster können beides. Und was können Ihre Fenster?

Sind sie wirklich sicher? Sind sie gut gedämmt? Nervt Sie der Straßenlärm – auch wenn die Fenster geschlossen sind? Sind Ihre Fenster schwer zu bedienen? Klemmt's manchmal? Oder zieht es? Und gefallen Ihnen Ihre Fenster eigentlich noch?

Der Finstral Fenster-Check beantwortet alle Ihre Fragen. Außerdem geht er schnell, kostet nix und Sie können ihn selber machen (Seite 04). Sollten Sie herausfinden, dass Ihre Fenster nicht mehr dem neuesten Stand entsprechen, holen Sie sich am besten einen unserer Experten ins Haus – für den Finstral Profi-Check. Natürlich kostenlos und garantiert unverbindlich (Seite 08). Danach sehen Sie noch klarer. Und falls Sie sich dann für einen Austausch entscheiden – und damit für ein neues Fenster, das von außen, von innen und in der Mitte perfekt ist – werden Sie überrascht sein, wie schnell und reibungslos bei Finstral die Beratung, Auswahl, Montage der neuen Fenster verläuft (und die Entsorgung der alten) – dank des Finstral Planers (Seite 14).

Und schon sind Ihre Fenster wieder immer dicht, immer leise, immer sicher und immer schön.

Wir von Finstral freuen uns, wenn wir Sie auf diesem Weg begleiten dürfen!

Immer mit freundlichen Grüßen

**Luis Oberrauch und Joachim Oberrauch**  
**Geschäftsleitung**

**Finstral**  
**Fenster-Check.**  
Immer dicht?  
Immer leise?  
Immer sicher?  
Immer schön?



**Finden Sie heraus,  
wie gut Ihre Fenster sind.**  
Ganz einfach: mit dem Finstral  
Fenster-Check-Kit.



## **Finstral Profi-Check.**

Persönliche  
Beratung –  
kostenlos und  
unverbindlich.



### **Was macht der Profi, wenn er zu Ihnen nach Hause kommt?**

Lassen Sie sich zum Fenster-  
Austausch ganz persönlich und  
immer kompetent beraten.

Seite  
**08**

## **Finstral Planer.**

In vier Schritten  
zum immer  
perfekten  
Fenster.



### **Bei der Wahl eines neuen Fens- ters gibt es viele Möglichkeiten.**

Der Finstral Planer hilft Ihnen bei  
allen wichtigen Entscheidungen.

Seite

**14**

## **Finstral bietet immer noch mehr.**

Wichtiges  
und Wissens-  
wertes.



### **Die passende Haustür, die besten Erfahrungen, der persönlichste Kontakt.**

Hier erfahren Sie alles, was  
sonst noch wichtig ist.

Seite

**32**

# Finstral Fenster- Check.

Noch kein  
Fenster-Check-Kit?  
Jetzt kostenlos  
bestellen unter  
[finstral.com](http://finstral.com)

2

Papierstreifen zum  
Testen der Dichtheit


3

Bolzen zum Vergleichen  
der Schließteile



1

Feuerzeug zum Prüfen  
der Dämmung



Bleistift für die  
Auswertung

4

Oberflächen-Muster  
zur Beurteilung  
von optischen Mängeln



Immer mehr Klarheit  
Der Finstral  
Fenster-Check



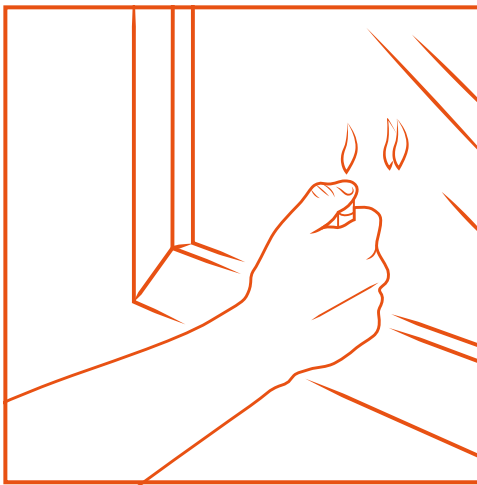
# Immer dicht, leise, sicher und schön?

## Machen Sie den Finstral Fenster-Check!

So einfach überprüfen Sie den Status Ihrer Fenster: Geht schnell, kostet nix, können Sie selbst. Im Finstral Fenster-Check-Kit, das Sie ganz einfach bei Finstral bestellen können, finden Sie alles, was Sie dafür brauchen. Wer gerade kein Kit zur Hand hat, legt ein Feuerzeug und einen Papierstreifen bereit – und orientiert sich für die anderen Tests einfach an den Abbildungen.

### Der Feuerzeug-Test.

Sind Ihre alten Fensterscheiben isoliert? Wie wirksam ist der Schutz vor Lärmbelästigung und Wärmeverlust?






Halten Sie ein Feuerzeug nahe an Ihre Fensterscheibe. Schauen Sie schräg von der Seite auf die Spiegelungen der Flamme in der Scheibe.

#### Schallschutz

Wie viele Flammen sehen Sie und wie groß sind die Abstände dazwischen?

hier ankreuzen





- 
**2 Flammen**  
 → Einfachglas: Der Schall wird nur um ca. 25 Dezibel gedämmt, jedes vorbeifahrende Auto hört man deutlich.
- 
**4 Flammen: gleicher Abstand** zwischen den Flammenpaaren  
 → Standard-Zweifachverglasung: Der Schall wird um ca. 30–35 Dezibel gedämmt, dieser Schallschutz ist für Nebenstraßen geeignet.
- 
**4 Flammen: ungleicher Abstand** zwischen den Flammenpaaren  
 → Schalldämmverglasung: Der Schall wird um ca. 40–43 Dezibel gedämmt, selbst Hauptstraßenlärm wird ausgeblendet.



#### Wärmedämmung

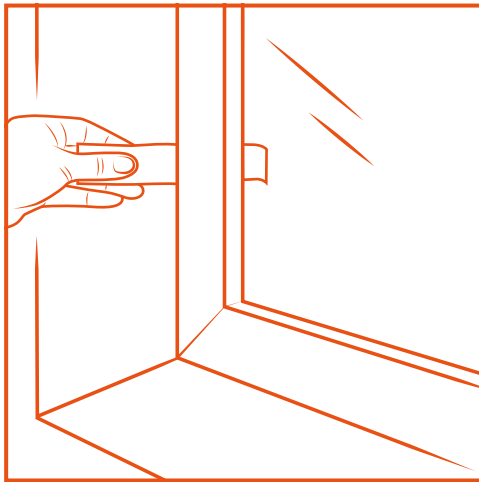
Wie viele Flammen sehen Sie und in welchen Farben?

hier ankreuzen

- 
**2 Flammen in einer Farbe**  
 → Einfachglas: Ihre Fenster sind über 40 Jahre alt und nicht isoliert. Der Wärmeverlust ist fünf Mal höher als bei modernen Fenstern mit Zweifach-Wärmeschutzglas.
- 
**4 Flammen in einer Farbe**  
 → Zweifach-Isolierglas: Ihre Fenster sind zwischen 20 und 50 Jahre alt. Der Wärmeverlust ist drei Mal höher als bei modernen Fenstern mit Zweifach-Wärmeschutzglas.
- 
**4 Flammen – eine davon rötlich-violett**  
 → Zweifachglas mit Wärmeschutzbeschichtung: Ihre Fenster sind maximal 25 Jahre alt und bieten eine gute Wärmedämmung. Mit einem Dreifach-Wärmeschutzglas könnten Sie allerdings noch mehr Energie einsparen.
- 
**6 Flammen – zwei davon rötlich-violett**  
 → Dreifachglas mit doppelter Wärmeschutzbeschichtung: Ihre Fenster sind jünger als 20 Jahre und optimal gedämmt. Der Wärmeverlust ist beeindruckende 40 Prozent niedriger als beim Zweifach-Wärmeschutzglas. Was die Wärmedämmung betrifft, geht's nicht besser.



## Der Papier-Test.



Öffnen Sie das Fenster und klemmen Sie den Papierstreifen an einer Stelle ohne Verriegelungen ein. Nun schließen Sie das Fenster und versuchen, das Papier herauszuziehen. An mehreren Stellen testen.

Sind Ihre alten Fenster ausreichend dicht? Wie gut funktioniert die Dichtung zwischen Fensterrahmen und -flügel?

### Dichtheit

Wie einfach lässt sich das Papier wieder aus dem Rahmen ziehen?

hier ankreuzen



#### Das Papier lässt sich problemlos herausziehen

→ Ihre Fenster sind undicht – das ist ungemütlich und kostet Sie bares Geld: Wertvolle Heizenergie verpufft nach draußen, der dauernde Luftzug wirkt unangenehm und treibt die Heizkosten zusätzlich in die Höhe. Mögliche Ursache können verhärtete oder gar keine Dichtungen sein.

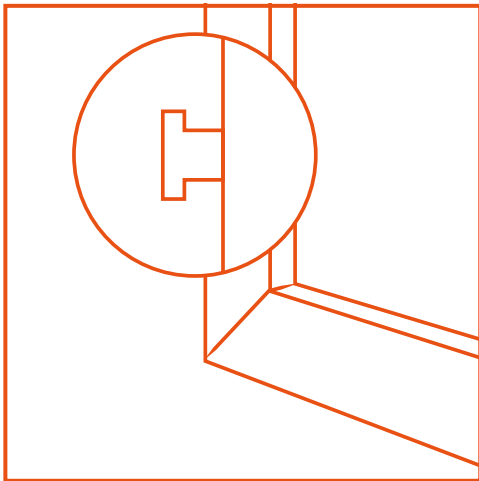


#### Das Papier reißt beim Herausziehen

→ Die Dichtungen Ihrer Fenster funktionieren und liegen rundherum an: kalte Luft bleibt draußen, warme Luft bleibt drinnen. Das ist nicht nur gut fürs Wohnklima, das macht sich auch positiv in der Heizkostenabrechnung bemerkbar.



## Der Rollenpilzkopfbolzen-Test.



Nehmen Sie den Papierstreifen zur Hand, in dem ein kleiner Rollenpilzkopfbolzen steckt. Nun vergleichen Sie diesen mit den Bolzen und Schließteilen an Ihrem Fenster.

Sind Ihre alten Fenster einbruchssicher? Wie schnell könnte man sie aufhebeln? Und wie komfortabel lassen sie sich bedienen?

### Sicherheit & Bedienkomfort

Wie viele Bolzen und Schließteile können Sie finden?

hier ankreuzen



#### Bolzen ohne Pilzkopfgeometrie

→ Kein Schutz: Ihr Fenster kann in 10 Sekunden aufgehebelt werden. Lässt sich der Bolzen nicht um die eigene Achse drehen wie der Beispiel-Rollenpilzkopfbolzen, ist die Griffbedienung schwergängig.



#### Mindestens zwei Rollenpilzkopfbolzen

→ Basiseinbruchschutz: Moderner Standard sind zwei Rollenpilzkopfbolzen mit massiven Sicherheitsverschlüssen. Diese Kombination verriegelt die Fenster zuverlässig und erschwert das Aushebeln.



#### Mehrfachverriegelung und Sicherheitsglas

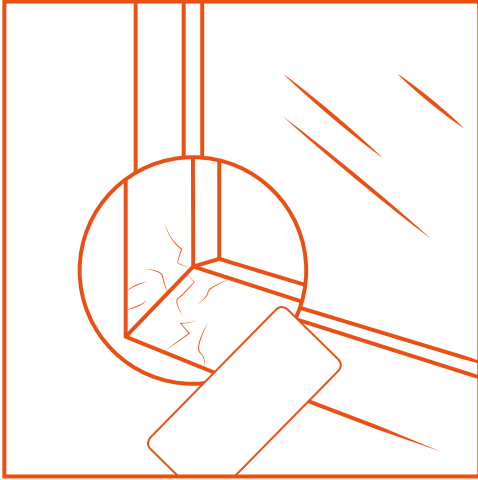
→ Hoher Einbruchschutz: Bei einer typischen Fenstergröße sorgen bis zu neun Verriegelungen und stabil verklebte Verbund-sicherheitsgläser für maximale Sicherheit. So gesichert ist ein Einbruch fast unmöglich.





## Der Material-Test.

Sind Ihre alten Fensterrahmen noch schön? Wie verwittert ist das Material? Platzt Farbe ab? Gibt es Schweißwasserspuren?



Nehmen Sie das beiliegende Materialmuster zur Hand – so perfekt kann eine Oberfläche aussehen. Wie schneiden Ihre Fenster im direkten Vergleich ab?

### Der optische Zustand des Fensters.

Weist Ihr Fenster sichtbare Mängel auf?



#### Abplatzende Farbe und Risse

→ Werden Holzfenster nicht regelmäßig abgeschliffen und lackiert oder lasiert, greifen Wind und Wetter das Material an. Farbe blättert ab, Risse und morsche Stellen sind die Folge.



#### Schwitzwasser

→ Je dürftiger die Dämmwirkung der Verglasung, desto kälter ist die Glasoberfläche im Vergleich zur Raumtemperatur – Kondenswasser setzt sich ab. So kann Schimmel entstehen und der Rahmen verrottet. Regelmäßiges Schwitzwasser am Aluminiumrahmen ist ein Zeichen von schlechter Wärmedämmung des Rahmens.



#### Gepflegter Zustand

→ Es gibt keine witterungsbedingt abplatzende Farbe und keine morschen oder schimmlichen Stellen. Die Oberfläche ist gut gepflegt und damit weitestgehend dicht.

hier ankreuzen



## Endlich klar sehen.

Die Auswertung Ihres Finstral Fenster-Checks: Welche Farbe bedeutet was?



### Sofort handeln!

Sie haben Dunkelrot angekreuzt – einmal oder sogar mehrmals? Dann ist es höchste Zeit zu handeln: Ihre Fenster sind veraltet, entsprechen nicht mehr den heutigen Qualitätsstandards – und sind möglicherweise ein echtes Sicherheitsrisiko.



### Da gibt's noch was zu tun!

Moderne, dichtere Fenster bedeuten mehr Wohnqualität, mehr Sicherheit und weniger Heizkosten. Ihre Fenster funktionieren zwar, bieten aber jede Menge Verbesserungspotential, vor allem was die Dichtheit und den Einbruchschutz betrifft.



### Lust auf besser?

Ihre Fenster entsprechen dem aktuellen Standard – aber natürlich geht es noch besser. Hätten Sie's gern komfortabler? Oder stört Sie die Optik Ihrer Fenster? Dann haben Sie schon zwei gute Gründe, über einen Austausch nachzudenken.

### Und wie geht's weiter?

Sie wissen jetzt, wie es um Ihre Fenster steht. Und haben viele Fragen: Wie undicht sind meine Fenster wirklich? Ab wann sind alte Fenster ein ernstzunehmendes Sicherheitsrisiko? Welche Argumente sprechen für oder gegen einen Austausch? Wie schnell und sauber ist so ein Austausch? Und natürlich: Was kann ich jetzt tun? Ganz einfach – machen Sie den nächsten Schritt: Holen Sie sich Kompetenz und Beratung ins Haus! Beides bietet Ihnen unser Finstral Profi-Check. Wir kommen zu Ihnen, prüfen Ihre Fenster, beantworten Ihre Fragen und beraten Sie. Kostenlos und unverbindlich.

# Immer perfekt beraten.

## Zeit für den Profi-Check!

Nach dem Finstral Fenster-Check berät Sie unser Fachmann gerne weiter. Hier erfahren Sie, wie's funktioniert:

### 1. Termin ausmachen.

Ihre Fenster haben Verbesserungspotential? Dann rufen Sie uns an und vereinbaren einen Termin für Ihren Profi-Check. Online oder per Hotline (siehe Rückseite).

### 2. Hallo!

Dingdong. Schon steht ein Finstral-Profi vor Ihrer Tür – und hört Ihnen erst mal zu. Erzählen Sie uns, was Sie an Ihren Fenstern stört. Denken Sie schon länger über einen Austausch nach?

### 3. Jetzt checkt der Profi.

Sind Ihre Fenster immer dicht, leise, sicher und schön? Unser Profi prüft alle wichtigen Funktionen.

### 4. Wir beraten Sie.

Sind Ihre Fenster nicht mehr auf dem neuesten Stand? Dann sollten Sie über einen Austausch nachdenken. Aber welche neuen Fenster sind für Sie perfekt? Der Antwort nähern wir uns Schritt für Schritt. Außen Aluminium oder Kunststoff? Innen warmes Holz? Wieviel Sonnenschutz brauchen Sie – und welche Lärmdämmung? Und was für eine Farbe passt zum Stil Ihres Hauses? All das und vieles mehr finden wir gemeinsam heraus.

### 5. Ein erster Plan.

Wir starten mit der konkreten Planung. Wie funktioniert ein Austausch? Wie lange dauert die Montage? Und was kostet mich das? Unser Profi kennt die Antworten. Und nach einer groben Ausmessung können wir Ihnen bereits ein erstes Angebot ausstellen.

### 6. Bis bald!

Sie haben vorläufig keine Fragen mehr? Dann können Sie noch einmal in Ruhe über alles nachdenken. Steht Ihre Entscheidung fest, kümmern wir uns gerne um alles weitere. Ein Anruf genügt.

Der Finstral  
Profi-Check ist  
immer kostenlos und  
garantiert unver-  
bindlich.

*„Ich komme gerne  
einmal mehr vorbei!“*

*Drei Fragen an den Finstral Profi-Checker  
Manuel Ramoser, rechts im Bild.*

#### **Woran erkennen Sie ein schlechtes Fenster?**

*Das geht meistens schnell. In der Regel reicht schon die Frage nach dem Baujahr, um zu wissen, wie dicht oder sicher das Fenster ist. Oft hat der Kunde bereits den Finstral Fenster-Check gemacht und weiß, wo es hakt, wackelt oder zieht.*

#### **Warum schieben viele einen nötigen Austausch vor sich her?**

*Die meisten haben Angst vor einer Baustelle in der Wohnung. Diese Sorge ist aber unbegründet. Mit der Finstral-Überschubmontage dauert ein Fensteraustausch nur zwei Stunden! Wir sind also viel schneller fertig als man denkt.*

#### **Was mögen Sie an Ihrem Job am liebsten?**

*Mir gefällt der persönliche Kontakt zum Kunden. Vom ersten Kennenlernen bis zur Montage soll er sich umfassend betreut fühlen und immer einen Ansprechpartner haben. Da komme ich gerne einmal mehr vorbei, um zu schauen, ob immer alles in Ordnung ist.*





# 4

Gründe für ein  
neues Fenster.

*bitte  
umblättern* →

**Ein perfektes Fenster hat viele  
Vorteile. Hier kommen die vier  
wichtigsten.**



# 20%

mehr Träume erfüllen.

### **Immer dicht.**

Rund 20 Prozent der Heizenergie gehen durch schlecht gedämmte Fenster verloren.

Finstral-Fenster sind bereits standardmäßig mit speziellen Wärmeschutzgläsern ausgestattet. So sind optimale Wärmedämmwerte im Winter und effektiver Hitzeschutz im Sommer garantiert.



# 47 dB

## weniger Störenfriede.

### **Immer leise.**

Schon eine Verbesserung der Schalldämmwerte um 10 Dezibel halbiert die empfundene Lautstärke.

Finstral-Fenster bieten hervorragende Schallwerte, weil sie immer luftdicht schließen. Spezielle Schalldämmgläser oder auch Verbundfenster mit zusätzlichen Flügeln schützen bei sehr hohen Lärmschutzanforderungen.





**80%**  
weniger Sorgenfalten.

**Immer sicher.**

Rund 80 Prozent aller Einbrecher steigen durch unzureichend gesicherte Fenster ein.

Finstral-Fenster überzeugen durch stabile Sicherheitsbeschläge und massive Verschlusssteile. So lassen sich Fensterflügel nur sehr schwer aushebeln. Weitere Einbruchschutz-Ausstattungen bieten bei Bedarf noch mehr Schutz.



# 365

mehr schöne Ausblicke  
pro Jahr.

## **Immer schön.**

Um die Oberfläche zu erhalten, müssen Holzfenster regelmäßig gestrichen werden.

Finstral-Fenster sind extrem pflegeleicht und langlebig. Egal, ob komplett aus Kunststoff, mit Holz- oder Aluminiumverblendung – unsere Fenster werden mit viel Erfahrung und mit einzigartiger Technik gefertigt. Das sieht man. Das spürt man.

# Immer *alles aus einer Hand.*

## **Mein perfektes neues Fenster: Gibt es das – und wenn ja, wie finde ich es?**

Beim Fenster-Austausch sind die Vorstellungen ganz verschieden. Vielleicht möchten Sie Ihre Fenster zwar auf den neuesten technischen Stand bringen, das Design aber möglichst originalgetreu erhalten. Vielleicht wünschen Sie sich – ganz im Gegenteil – einen modernen Hingucker, der im Altbau neue Akzente setzt. Um allen Ansprüchen gerecht zu werden, haben wir den Finstral Planer entwickelt. Er verschafft Klarheit über die enorme Variantenvielfalt mit allen Eigenschaften und Funktionen.



# Der Finstral Planer



Nach dem 4-Finger-Prinzip begleiten wir Sie durch alle Planungsschritte. Jeder Finger steht für einen Bereich: von der Fassadenseite zum Fensterkern, zur Wohnseite, zum Rundherum.

<i>Außen</i>	<i>Mitte</i>	<i>Innen</i>	<i>Rund-herum</i>
<b>Immer individuelle Gestaltung.</b>	<b>Immer richtige Isolation.</b>	<b>Immer individuelle Gestaltung.</b>	<b>Immer einfachste Abwicklung.</b>
<b>Immer verlässlicher Schutz.</b>	<b>Immer passender Bauanschluss.</b>	<b>Immer intuitive Bedienung.</b>	<b>Immer reibungsloser Service.</b>

Seite 16-19   Seite 20-23   Seite 24-27   Seite 28-31

*Los geht's! →*

# Außen

Erstens:  
Bestimmen Sie  
Gestaltung und  
Schutz Ihres  
neuen Fensters.

**Immer  
individuelle  
Gestaltung.**

Material  
Farbe / Oberfläche  
Rahmenform  
Stilelemente

**Immer  
verlässlicher  
Schutz.**

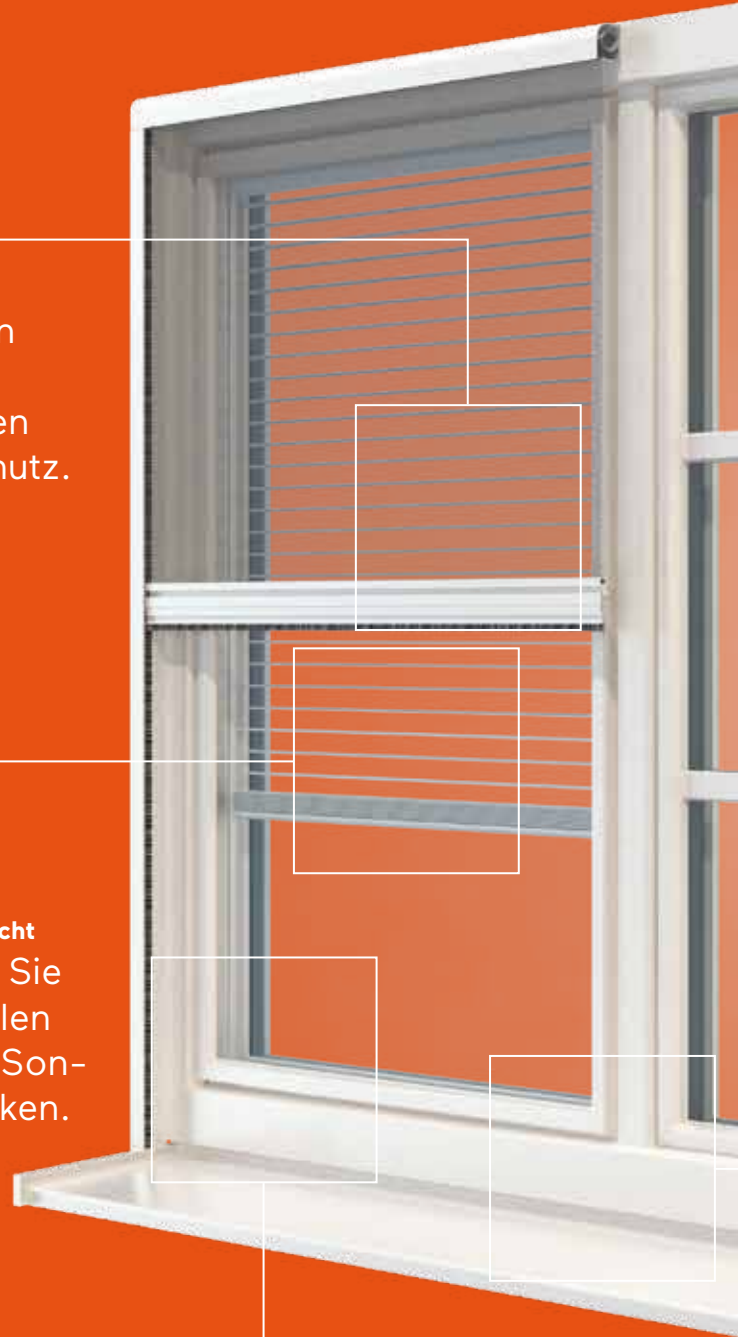
Einbruch  
Sonne / Hitze  
Sicht  
Insekten

**Material, Farbe / Oberfläche**  
Entdecken Sie eine  
Vielfalt an Materialien.

**Insekten**  
Entscheiden  
Sie sich für  
passgenauen  
Insektenschutz.

**Sonne / Hitze, Sicht**  
Bestimmen Sie  
den optimalen  
Schutz vor Son-  
ne und Blicken.

**Rahmenform**  
Wählen Sie aus einer  
Vielzahl von Flügelvarianten.







**Sonne / Hitze, Sicht**  
Finden Sie einen stilgerechten Klappladen.

**Stilelemente**  
Ergänzen Sie passende Stilelemente.

**Einbruch**  
Schützen Sie Ihr Fenster optimal gegen Einbrecher.

## Immer individuelle Gestaltung.

Im ersten Schritt planen wir das Fenster von außen und kümmern uns um die Gestaltung. Passend zur Fassade werden Form, Rahmen, Material, Oberflächen und Stilelemente gewählt. So werten Fenster das ganze Gebäude optisch auf.

### Material

Wählen Sie das passende Rahmenmaterial. Kunststoff oder Aluminium? Beide Materialien sind vielseitig gestaltbar und besonders witterungsbeständig und langlebig.

- Kunststoff
- Aluminium

*Unser Vorteil:  
Langlebige Materialien*



Ein Material – unzählige Möglichkeiten: Aluminium lässt sich in vielen Effekten, Strukturen, Dekoren und Farben gestalten. Vor allem bei modernen oder dunkel gehaltenen Häuserfassaden ist die Aluminiumverblendung eine ideale Lösung.

### Farbe / Oberfläche

Suchen Sie Farbe und Oberfläche der Fensterrahmen passend zur Fassade und Ihrem persönlichen Geschmack aus.

#### Kunststoff

- Prägung (Weiß geprägt, Antikweiß und Perlweiß)
- Satinierung (Weiß satiniert, Seidengrau und Grau)
- Glatt (Weiß)
- Holzdekor mit Prägung (Castagno, Eiche, Eiche rustikal, Nuss)

#### Aluminium

- Glatt (200 Farben)
- Feinstruktur (25 Farben)
- Holzdekor (5 Dekore)

*Immer eine gute Wahl:  
Authentische Holzdekore*



Natürlich wie Holz, langlebig wie Kunststoff: Holzdekorfolien werden klebstofffrei aufgeschweißt und sehen durch die spezielle Prägung besonders echt aus.




Kunststoff-Prägung



Kunststoff-Satinierung



Aluminium glatt




Aluminium Feinstruktur

### Rahmenform

Zeitlos, schlank, traditionell, rahmenlos oder markant? Finden Sie Ihr Lieblingsmodell!

- Classic-line (auch als Twin-line-Ausführung)
- Slim-line
- Step-line
- Nova-line (auch als Twin-line-Ausführung)
- Ferro-line

*Unser Vorteil:  
Schmale Rahmen*



Nova-line



Slim-line

Die zeitlosen und besonders schlanken Rahmen von Slim-line fügen sich dezent in die Fassade Ihres Altbaus. Nova-line steht für außen rahmenlose Fensterflügel. Hier sorgt minimales Design für maximal viel Licht im Wohnraum.

### Stilelemente

Die Perfektion liegt im Detail: Machen Sie mit Elementen wie Sprossen oder Füllungen Ihr stilgerechtes Fenster komplett.

- Füllungen
- Sprossen
- Zierelemente
- Ornamentgläser

*Immer eine gute Wahl:  
Stilgerechte Sprossen*



Sprossen verleihen Fenstern Struktur und Rhythmus und spielen mit der typischen Altbauoptik.

## Immer verlässlicher Schutz.

Bei der Planung der Außenseite werden die Schutzfunktionen des Fensters gewählt: von Sicht- und Sonnenschutz bis Einbruchschutz. Ob Jalousette oder Sicherheitsglas: Finstral entwickelt und produziert alles nach höchsten Standards.

### Einbruch

Finstral-Fenster sind serienmäßig mit Sicherheitsbeschlägen ausgestattet, die das Aushebeln wesentlich erschweren. Zusätzlich haben Sie viele Möglichkeiten, die Einbruchhemmung Ihrer Fenster zu erweitern.

- Sicherheitsbeschläge inkl. abschließbarer Griff
- Verbundsicherheitsgläser Multiprotect
- Fenstersensor für die Alarmanlage
- Protect Safety Plus (Widerstandsklasse RC 2)

*Immer eine gute Wahl: Protect Safety Plus*



Wem sicher noch nicht sicher genug ist, der ist mit Protect Safety Plus bestens versorgt: Mehrfachverriegelungen am Fenster und besonders starke Verbundglasscheiben machen den Einstieg nahezu unmöglich.

*Unser Vorteil: Rollenpilzkopfbolzen*



Der Rollenpilzkopfbolzen ist zwar klein und unscheinbar – er macht das Aushebeln des Fensters aber wesentlich schwerer.

### Sonne / Hitze

Rollen, raffen, schieben oder klappen – wie möchten Sie sich gegen Sonne und Hitze schützen? Alle Schutzvorrichtungen stimmen wir farblich auf das Fenster ab.

- Rollläden
- Raffstore
- Klappläden
- Schiebeläden
- Jalousetten
- Plissee
- Sonnenschutzglas

*Immer eine gute Wahl: Stilgerechte Klappläden*



Kein anderer Sonnenschutz hat mehr Einfluss auf das Erscheinungsbild eines Hauses. Finstral fertigt sämtliche Klapplädenausführungen selbst und kann sie so in Form und Farbe genau auf Fenster und Baustil abstimmen.

*Unser Vorteil: Twin-line mit Jalousette*



Bei Twin-line wird die Jalousette wettergeschützt im Scheibenzwischenraum angebracht. Um Schlafräume komplett abzudunkeln, können auch lichtdichte Wabenplissees eingesetzt werden.

### Sicht

Wählen Sie Ihren optimalen Sicht- und Sonnenschutz – immer perfekt aufs Fenster abgestimmt.

- Innenjalousette
- Ornamentgläser

*Immer eine gute Wahl: Dekorative Ornamentgläser*



Schützen vor unerwünschten Blicken, lassen aber trotzdem jede Menge Licht ins Haus: Ornamentgläser in verschiedenen Transparenzabstufungen.

### Insekten

Bei Finstral kommt alles aus einer Hand. Selbst der Insektenschutz, der immer formschlüssig und farblich passend zum Fensterrahmen ist. Wählen Sie Ihren.

- Feststehendes Insektengitter für Fenster
- Insektengitterrollo für Fenster und Türen
- Insektengitter-Drehtür für Balkon- und Terrassentüren

*Unser Vorteil: Passgenauer Insektenschutz*



# Mitte

Zweitens:  
Bestimmen Sie  
den Kern Ihres  
Fensters.

**Immer**  
*richtige*  
**Isolation.**


Wärme / Kälte  
Lärm  
Dichtheit

**Immer**  
*passender*  
**Bauanschluss.**

Montageart  
Abdichtung

**Wärme / Kälte**  
Wählen Sie die optimale  
Isolierung.

**Dichtheit**  
Schützen Sie sich gegen Luftzug,  
Feuchtigkeit und Staub.



**Lärm**

Vertrauen Sie auf beste  
Schalldämmung.

**Montageart, Abdichtung**

Bestimmen Sie die  
geeignete Montageart.

## Immer richtige Isolation.

Wärme drinnen, Kälte draußen oder andersrum? Verkehrslärm oder Ruhe-Raum? Die gute Isolation ist der Schlüssel zu einer angenehmen Wohnatmosphäre. Wählen Sie Gläser und Rahmen mit den für Sie passenden Dämmwerten.

### Wärme / Kälte

Kunststoff-Fenster sind von Haus aus gute Wärmedämmer. Je nach Bedarf können Sie die Isolierung Ihres Fensters erweitern – für weniger Heizkosten und ein immer gutes Raumklima.

#### - Wärmeschutzgläser

Plus-Valor:

2fach-Wärmeschutzglas, sehr gute Wärmedämmung

Super-Valor:

3fach-Wärmeschutzglas, maximale Wärmedämmung

#### - Wärmedämmung Rahmen

Top 72:  $U_w$  bis 0,80 W/m<sup>2</sup>K  
Sehr gute Wärmedämmung

Top 90:  $U_w$  bis 0,75 W/m<sup>2</sup>K  
Top-Wärmedämmung

Lignatec:  $U_w$  bis 0,84 W/m<sup>2</sup>K  
Sehr gute Wärmedämmung durch Kunststoffkern

FIN-Project:  $U_w$  bis 0,80 W/m<sup>2</sup>K  
Sehr gute Wärmedämmung durch Kunststoffkern

#### - Rollladenkasten-Isolation

Wer seine alten Rollladenkästen erhalten will, kann die Wärmedämmung durch Dämmeinlagen deutlich verbessern.

### Lärm

Je formschlüssiger ein Rahmen ist, desto besser ist seine Dämmung. Bei Finstral werden Rahmen und Glas deshalb grundsätzlich verklebt, die Dichtungen fest mit dem Profil verbunden und die Verriegelungspunkte in möglichst geringen Abständen angebracht.

Für beste Dämmwerte sorgen auch unsere speziell entwickelten Schalldämmgläser oder der 2-schalige Verbundflügel Twin-line.

#### - Schalldämmung Glas

Top 72:  $R_w$  bis 45 Dezibel  
Top 90:  $R_w$  bis 47 Dezibel  
Lignatec:  $R_w$  bis 43 Dezibel  
FIN-Project:  $R_w$  bis 45 Dezibel

#### - Verbundflügel Twin-line

Durch die 2-schalige Bauweise wird der Schall um bis zu 47 Dezibel abgedämmt. Genug, um selbst sehr lauten Verkehrslärm auszublenden.

*Unser Vorteil:  
Verbundflügel Top 90*



Der Verbundflügel ist unser Schalldämm-Profi. Er ist 2-schalig aufgebaut, wodurch ein großer Luftzwischenraum entsteht und eine extra Dämmschicht bildet.

### Dichtheit

Damit Wasser, Feuchtigkeit und Staub draußen bleiben, setzt Finstral bei allen Systemen auf einen geschützten Mitteldichtungsring und luft- und wasserdicht verschweißte Ecken. Bei der verdeckt liegenden Entwässerung sind am Profil keine sichtbaren Löcher zu sehen.

*Unser Vorteil:  
Verschweißte Ecken*



*Immer eine gute Wahl:  
3fach-Wärmeschutzglas*



## Immer passender Bauanschluss.

Nicht nur unsere Fenster, sondern auch unsere Bauanschlüsse müssen strenge Qualitätstests bestehen. Deshalb lassen wir diese durch das Institut für Fenstertechnik Rosenheim (ift) prüfen. So können wir Ihnen eine immer effiziente Montage und sichere Abdichtung garantieren.

### Montagearten

Zwei Montagearten stehen zur Wahl: Bei der Altbauüberschubmontage wird der alte Fensterrahmen einfach und schnell mit dem neuen verblendet. Beim Komplettaustausch wird das Fenster mitsamt dem Rahmen herausgenommen und durch ein neues ersetzt. So oder so kommt bei Finstral alles aus einer Hand: von der Arbeitsorganisation bis zur Montage.

- Altbau-Überschubmontage
- Komplettaustausch

*Immer eine gute Wahl:  
Altbau-Überschubmontage*



*Fast zu schön um wahr zu sein:  
ein Fensteraustausch, ganz ohne  
Mauerarbeiten. Bei der Altbau-Über-  
schubmontage wird der alte Fenster-  
rahmen nicht entfernt, sondern nur  
zugeschnitten und mit dem neuen  
Fensterrahmen verblendet.  
Schon seit 1978 führt Finstral die  
Überschubmontage durch. Heißt im  
Klartext: Bei uns sitzt jeder Handgriff  
und in maximal zwei Stunden ist  
das Fenster ausgetauscht – ohne  
Schmutz, ohne Lärm, ohne Stress!*

### Abdichtung

Weniger Wärmeverlust, weniger Luftzug, mehr Behaglichkeit. Finstral achtet auf eine hohe Abdichtungsqualität und lässt die Bauanschlüsse regelmäßig vom Institut für Fenstertechnik Rosenheim prüfen. Zudem werden alle an der Montage beteiligten Personen kontinuierlich weitergebildet. Wir wissen: Der Einbau ist genauso wichtig, wie das energieeffiziente Fenster selbst.

*Unser Vorteil:  
Geprüfte Bauanschlüsse*



# Innen

Drittens:  
Gestalten Sie  
die Wohnseite  
Ihres Fensters.

**Immer**  
*individuelle*  
**Gestaltung.**

Material  
Farbe / Oberfläche  
Rahmenform  
Griffe / Bänder  
Zubehör

**Immer**  
*intuitive*  
**Bedienung.**

Öffnungsarten  
Bedienkomfort  
Bediensicherheit  
Lüften

## Rahmenform


Wählen Sie aus einer  
Vielzahl von Flügelvarianten.

## Material, Farbe / Oberfläche

Entdecken Sie eine  
Vielfalt an Materialien.

## Bänder

Profitieren Sie von  
verdeckt liegenden  
Bändern.





**Lüften**

Entscheiden Sie sich für die optimale Lüftung.

**Griffe, Öffnungsarten, Bedienkomfort**

Bestimmen Sie, wie Sie Ihr Fenster öffnen und schließen wollen.

**Zubehör**

Wählen Sie farblich passendes Zubehör.

## Immer individuelle Gestaltung.

Maximale Auswahl, damit es am Ende genau das Richtige ist. Gestalten Sie aus einer Vielzahl an Materialien, Formen und Oberflächen Ihr persönliches Lieblingsfenster.

### Material

Pflegeleicht und vielseitig, edel und beständig oder ganz natürlich? Wählen Sie ein Rahmenmaterial, das zu Ihren Ansprüchen und Ihrer Wohnatmosphäre passt.

- Kunststoff
- Aluminium
- Holz

*Immer eine gute Wahl: Lignatec*



Mit Lignatec lässt sich natürliches und authentisches Echtholz auf der Innenseite mit witterungsbeständigem Kunststoff oder Aluminium auf der Außenseite kombinieren.

### Farbe / Oberfläche

Je nachdem, für welches Material Sie sich entschieden haben, stehen nun verschiedene Farbtöne, Prägungen und Satinierungen zur Wahl.

- Kunststoff: Weiß- und Grautöne mit Prägung oder Satinierung
- Kunststoff: Weiß ohne Prägung
- Kunststoff: Holzdekor mit Prägung
- Aluminium: glatt, Feinstruktur und Holzdekor
- Holz

*Immer eine gute Wahl: Geprägte oder satinierte Kunststoffoberflächen*



Kunststoffoberflächen erhalten durch Prägung oder Satinierung eine Veredelung, die sich perfekt in ein gemütliches Zuhause integriert.

### Rahmenform

Kleine Veränderungen mit großer Wirkung: Wie soll der Rahmen gestaltet sein? Traditionell, modern, ganz reduziert?

- Flächenversetzt
- Flächenbündig
- Cristal
- Glasleisten
- Rahmenteilung
- Sonderformen (z. B. Schräg- oder Runderlemente)

*Immer eine gute Wahl: Cristal*



Bei der Designlinie Cristal verschwindet der Fensterflügel auf der Innen- oder Außenseite bzw. auf beiden Seiten komplett hinter Glas. So entsteht eine vollflächige, elegante Glasfront.

### Griffe / Bänder

Das Fenster soll zum Haus passen – und der Griff zum Fenster. Stimmen Sie Farbe und Form der Griffe auf den Rahmen ab.

- Griffform
- Grifffarbe
- Bänder sichtbar oder verdeckt

*Unser Vorteil: Verdeckt liegende Bänder*



Sichtbar

Unsichtbar

### Zubehör

Am Ende soll alles zusammenpassen. Deshalb passen wir auch das Design von Innenfensterbank und Rollladenkasten-Verkleidung farblich an das Fenster an.

*Unser Vorteil: Maßgefertigtes Zubehör*



Große Formvielfalt: Mit unseren individuell gefertigten Sonderformen reagieren wir passgenau auf architektonische Besonderheiten, wie zum Beispiel Dachschrägen und Rundbogenformen.



## Immer intuitive Bedienung.

Keine langen Anleitungen, einfach und selbstverständlich. Das verstehen wir unter intuitiver Bedienung. Grundsätzlich werden bei Finstral alle Fenster verklebt statt verklotzt: eine Garantie für lange Stabilität und Funktionssicherheit.

### Öffnungsarten

Drehen, kippen, schieben, falten... Öffnen heißt bei Finstral mehr als Auf- und Zumachen.

- Drehkipp
- Zweiflügelig
- Fenstertür
- Oberlicht-Kipp
- Abstellschiebetür
- Hebeschiebetür
- Schiebefenster Easy-Slide
- Faltschiebetür

Unser Vorteil:  
Flache Schwellen



Bei der Hebeschiebetür und der Faltschiebetür sind die Schwellen besonders niedrig. Für einen barrierefreien Übergang zwischen drinnen und draußen.

### Bedienkomfort

Finstral setzt auf hochqualitative Beschläge und bei allen Fenstern auf Verklebung: So bilden Glas und Profil eine Einheit und es entsteht eine Stabilität, die besonders lange erhalten bleibt. Durch motorisierte Öffnungsarten oder einen Fenstersensor wird das Wohnen noch komfortabler und energieeffizienter.

- Verklebte Fensterflügel
- Rollenpilzkopfbolzen
- Flügelheber
- Fenstersensor
- Motorisierte Öffnungsarten

Unser Vorteil:  
Flügelheber



Der Flügelheber hebt den Flügel automatisch in die richtige Position. So lässt sich das Fenster leicht und verschleißfrei schließen.

### Bediensicherheit

Sicher bedienen, sicher leben. Finstral sorgt mit vielen Funktionen und Elementen rund ums Fenster für einwandfreies Handling und Verletzungsschutz.

- Kipp-vor-Dreh
- Abschließbarer Griff
- Druckknopfgriff
- Drehsperre
- Sicherheitsgläser

Immer eine gute Wahl:  
Abschließbare Griffe



Der Griff kann nur mit Schlüssel bedient werden – als Kindersicherung oder Einbruchschutz.

### Lüften

Besonders beim Altbau spielt das Thema Lüften eine große Rolle. Schließlich soll mit der besseren Dichtheit bei neuen Fenstern nicht die Schimmelgefahr steigen. Auch dafür hat Finstral gute Lösungen entwickelt.

- Sommer/Winter-Kippstellung
- Spaltlüftung
- 2-Stufen-Drehöffnung
- Flügelbremse
- Passiver Fensterlüfter
- Motorlüfter ActiveVent

Immer eine gute Wahl:  
Passive Dauerlüftung



Besonders im Altbau können komplett dichte Fenster zu Schimmelbildung führen. Mit Spaltlüftung oder einem Fensterlüfter ist für einen geregelten Luftaustausch bei geringem Energieverlust gesorgt.

Immer eine gute Wahl: Sommer/Winter-Kippstellung



Für jede Jahreszeit die passende Lüftung. Mit der Sommer- und Winter-Kippstellung lässt sich die Kippöffnung vergrößern und verkleinern.

# Rundherum Viertens: Entdecken Sie unseren Service rund ums Fenster.



## 1. Wir machen ein klares Angebot.

Damit keine Unklarheiten entstehen, arbeiten wir von Anfang an transparent. Alles kommt wie bestellt und ohne versteckte Kosten.

**Immer  
einfachste  
Abwicklung.**

Koordination  
Einbau  
Abnahme

**Immer  
reibungsloser  
Service.**

Garantien  
Zertifikate  
Kundendienst



## 5. Wir sind immer für Sie da.

Bei Fragen steht Ihnen immer ein fachkundiger Händler zur Verfügung. Zusätzlich haben wir in allen Verkaufsregionen eine Finstral-Kundendienstorganisation.



## 2. Wir sind pünktlich vor Ort.

Von 100 Aufträgen liefert Finstral 97 pünktlich und komplett. Dazu gehören auch klare Terminabsprachen.



## 3. Wir bauen fachgerecht ein.

Finstal wurde durch das ift Rosenheim zertifiziert und kann so die fachgerechte Montage garantieren. Ihre vier Wände behandeln wir rücksichtsvoll und hinterlassen alles sauber.



## 4. Wir nehmen die alten Fenster mit.

Nach dem Einbau kümmern wir uns um die Entsorgung der alten Elemente – und das innerhalb von maximal fünf Arbeitstagen.

## Immer einfachste Abwicklung.

Was gut anfängt, soll auch gut zu Ende gebracht werden. Das Qualitätsversprechen von Finstral hört auch bei Montage und Abnahme nicht auf.

### Koordination

Unser Anspruch: das perfekte Fenster – vom Profil, zum Isolierglas, zum Zusammenbau. Das heißt für Sie, dass Sie vom Service bis zum Einbau nur einen verlässlichen Ansprechpartner haben. Und das heißt auch, dass Sie von Anfang an ein transparentes Angebot vorliegen haben und sich auf vollständige und pünktliche Lieferung verlassen können.

*Unser Vorteil:*  
Alles aus einer Hand



Besser geht es kaum: Unsere Liefertreue liegt bei 97 Prozent. So können die Fenster termingerecht eingebaut werden.

### Einbau

Finstral wurde durch das Institut für Fenstertechnik Rosenheim zertifiziert und kann so die fachgerechte Montage nach allen Qualitätsstandards garantieren. Unsere Montage gewährleistet den optimalen Bauanschluss und damit die Langlebigkeit Ihrer Immobilie.

- Immer beste Abdichtung
- Immer bester Bedienkomfort
- Immer beste Wärmedämmung

Aber nicht nur das Fenster soll richtig eingebaut sein, auch Ihre Räumlichkeiten sollen Sie nach Abschluss der Arbeiten wieder ordentlich vorfinden. Und Ihre alten Fenster? Entsorgen wir selbstverständlich für Sie.

*Unser Vorteil:*  
Zertifizierter Einbau



### Abnahme

Übersichtlich, ehrlich, transparent. So arbeitet Finstral von der ersten Beratung bis zur Bezahlung. Sie möchten wissen, ob und welche staatlichen Förderungen Sie in Anspruch nehmen können? Wir beraten Sie gerne.

*Unser Vorteil:* Unterstützung bei staatlichen Förderungen



Wer staatliche Förderprogramme richtig nutzt, spart beim Fenstertausch doppelt. Finstral informiert Sie über alle Programme und unterstützt Sie bei den bürokratischen Anforderungen.

### Garantien

Wer mit seinen Produkten immer einen Schritt weiter geht, kann auch Garantieleistungen bieten, die über die gesetzlichen Mindestanforderungen hinausgehen. Was Sie alles von uns erwarten können, ist immer klar beschrieben.

*Unser Vorteil:*  
Umfassende Garantieleistungen



## Immer reibungsloser Service.

Mit vielen Gütezeichen und Zertifikaten garantieren wir Ihnen die Qualität für Produkte und Dienstleistungen. Sie suchen Inspiration oder Beratung? Das nächste Finstral Studio oder der nächste Fachhändler sind bestimmt nicht weit!

### Zertifikate

Mit vielen Gütezeichen und Zertifikaten garantieren wir Ihnen die Qualität von Produkten und Dienstleistungen.

### Produkte

- RAL-Gütezeichen Mehrscheiben-Isolierglas
- RAL-Gütezeichen Kunststofffenster-Profilsysteme
- RAL-Gütezeichen Fenster und Haustüren
- ift-geprüfte Qualität für die Systeme Top 72, Top 90 und Finstral-Haustüren

### Organisation

- Qualitätsmanagement ISO 9001
- Umweltmanagement ISO 14001
- Arbeitssicherheit OHSAS 18001
- Energiemanagement ISO 50001

*Unser Vorteil:  
Geprüfte Qualität*



### Kundendienst

#### Ansprechpartner

Bei Fragen rund um Fenster, Türen und Co. finden Sie immer einen Ansprechpartner in Ihrer Nähe. Zusätzlich hat Finstral in allen Verkaufsregionen eine Kundendienstorganisation. So können Sie sicher sein, dass in dringenden Fällen immer ein Techniker oder Service-Mitarbeiter vor Ort ist.

*Unser Vorteil:  
Lokaler Kundendienst*



### Finstral Studios

Wir sind überall für Sie da – besuchen Sie einen inspirierenden Ausstellungsraum in Ihrer Nähe.

#### Südtirol

##### Finstral Hotline

800 111999 (kostenlos)

##### Unterrinn

Gastererweg 1  
39054 Unterrinn/Ritten (BZ)  
ITALIEN  
T +39 0471 296611  
finstral@finstral.com

##### Bozen

Drususallee 47  
39100 Bozen (BZ)  
ITALIEN  
T +39 0471 264845  
finstral@finstral.com

##### Meran

Piavestraße 84  
39012 Meran (BZ)  
ITALIEN  
T +39 0471 296832  
finstral@finstral.com

##### Vintl

Staatsstraße 17, Lodenwelt  
39030 Vintl (BZ)  
ITALIEN  
T +39 0471 296845  
finstral@finstral.com

#### Deutschland

##### Finstral Hotline

0800 6446001 (kostenlos)

##### Gochsheim

Jakob-Panzer-Straße 6  
97469 Gochsheim/Schweinfurt  
DEUTSCHLAND  
T +49 9721 6446 0  
finstral@finstral.com

#### Schweiz

##### Finstral Hotline

0800 000606 (kostenlos)

##### Rothrist

Einkaufscenter stilhaus  
Rössliweg 48  
4852 Rothrist  
SCHWEIZ  
T +41 62 7857600  
finstral@finstral.com

#### Niederlande

##### Finstral Hotline

055 5380060

##### Apeldoorn

Tweelingenlaan 68  
7324 BN Apeldoorn  
NIEDERLANDE  
T +31 055 5380060  
finstralbv@finstral.com



**Finden Sie  
einen Händlerpartner  
in Ihrer Umgebung:**  
finstral.com/händlersuche

# Immer *die perfekte* Haustür.

Der Fensteraustausch ging schneller als gedacht? Dann machen Sie doch gleich mit der Haustür weiter! In unserem umfangreichen Sortiment finden Sie sicher ein Modell, dass sich perfekt in den Stil Ihres Altbaus integriert. Wählen Sie aus drei individuellen Kollektionen: Planar mit klaren und modernen Linien, Semiplanar mit außen vollflächigem Türblatt oder Frame mit klassisch rustikalem Design. Für Finstral-Türen gilt: Sie bieten höchsten Kälte- und Einbruchschutz, sind wetterbeständig und pflegeleicht. Oder wie wir sagen: immer dicht, immer leise, immer sicher und immer schön.







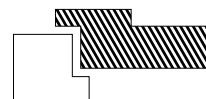
## Planar



Planar steht für luxuriöse Ansichten: Das auf der Außen- und Innenseite vollflächige Türblatt schafft eine klare, moderne Linie.



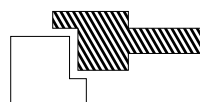
## Semiplanar




Semiplanar-Türen sind nach außen hin flächenbündig und haben innen einen sichtbaren Flügelrahmen.



## Frame



Ob klassisch, rustikal oder modern: Frame-Türen bieten unzählige Gestaltungsmöglichkeiten – vom traditionellen Aufsatzrahmen bis zum geometrischen Glasausschnitt.

 Rahmen im Mauerwerk

 Tür

**Per Mausklick zur Wunschtür:**  
der Finstral-Haustürkonfigurator.  
[www.doorconfigurator.finstral.com](http://www.doorconfigurator.finstral.com)

# Neues Leben *im alten Haus*

Je älter ein Haus ist, desto behutsamer muss man es renovieren. Das gilt vor allem für den Fensteraustausch. Wir bei Finstral wissen, dass Fenster die Wirkung der Fassade bestimmen und beraten Sie mit viel Gespür fürs Detail.





Groß, klein oder traditionell mit Sprossen – Fenster prägen das Gesicht eines Hauses. Der alte Bauernhof am Ritten wurde in den 1920er Jahren zu einer Pension umgebaut. Über viele Jahrzehnte hinweg beherbergte sie Sommerfrischler, die auf 1200 Metern der Hitze im Tal entfliehen konnten. Oder Wintersportler, die den Schnee suchten. 2009 wurde eine Hälfte des Hauses saniert, um es vor allem privat zu nutzen. Jetzt wohnen drei Generationen der Familie unter einem Dach.

Während des Umbaus mussten auch die maroden Holzfenster ausgetauscht werden: Die bis zu 90 Jahre alten, undichten Kastenfenster wurden durch moderne Finstral-Fenster im traditionellen Baustil ersetzt. Drei Vorgaben gab es für den Austausch: Mehr Licht. Eine Wärmedämmung, die den Bestimmungen des Klimahausstandards entspricht. Und nicht zuletzt ein Design, das die Auflagen des Ensembleschutzes erfüllt – und den Bewohnern gefällt. Die Top 72-Fenster erfüllen alle Wünsche: Schmalere Rahmen und ein vollverglaster Erker lassen viel Licht ins Haus und schaffen weite Ausblicke in die Südtiroler Berglandschaft. Die doppelt verglasten und optimal isolierten Fenster sorgen zu jeder Jahreszeit für ein angenehmes Raumklima und senken spürbar die Heizkosten. Sprossenfenster mit schlichten Griffen fügen sich harmonisch in die traditionelle Bauweise des Hauses – stilecht ergänzt durch grüne Klapppläden.

## Mehr Licht & Atmosphäre

### Objekt & Ort:

Privates Wohnhaus am Ritten, Südtirol, Italien

### Umbau:

2010

### Finstral-Produkte:

- Fenster und Türen System Top 72; Antikweiß; 2fach-Verglasung; Flügelvariante Classic-line inklusive Sprossen
- Klapppläden; Grün
- Innenfensterbänke; Antikweiß
- Wintergarten und Balkonverglasung Kunststoff-Aluminium KAB; innen Antikweiß, außen Grün; 2fach-Verglasung





## Mehr Raum & neue Perspektiven

Die großen Sprossenfenster an der Südseite des Hauses bringen viel Licht ins Innere und schenken neue Perspektiven nach draußen. (oben)

Um den individuellen Charme des Hauses zu erhalten, passen sich die neuen Finstral-Fenster perfekt dem Baustil an. (rechts)





# Immer die besten Erfahrungen.

Ihre Fenster sind alt und undicht, aber Sie drücken sich vor dem Austausch? Das können wir verstehen: Staub und Lärm hat niemand gerne im Haus. Deshalb legen wir bei Finstral größten Wert auf einen schnellen und sauberen Ablauf – von der Beratung bis zur Montage. Wir haben drei Finstral-Kunden gebeten, uns von ihrem Austausch-Erlebnis zu erzählen.



## „Es hat alles reibungslos geklappt.“

**Gabi Janssen, Altbau-Sanierung in Bozen, 2015**

### Warum mussten die Fenster ausgetauscht werden?

Meine Fenster waren um die hundert Jahre alt. Am meisten hat mich gestört, dass sie nicht mehr dicht waren. Im Winter pfiiff es manchmal richtig durch die Wohnung. Das hat sich natürlich auch in den Heizkosten bemerkbar gemacht. Ich habe mich für eine Komplett-Sanierung entschieden und alle Fenster ausgetauscht. Außerdem habe ich mir mit einer neuen Glaswand zur Dachterrasse hin viel zusätzliches Licht ins Wohnzimmer geholt.

### Wie lief der Austausch ab?

Sehr professionell. Beratung, Ausmaß und Montage waren für mich als Kunde nie Belastung oder Stress. Der Austausch der Fenster dauerte exakt so lange, wie es vereinbart worden war. Und das obwohl beim Einbau einer großen, eigens zugeschnittenen Scheibe ein kleiner Sprung entstand. Die neue Scheibe wurde sofort geliefert und eingebaut. Es hat alles reibungslos geklappt.

### Was hat sich mit den neuen Finstral-Fenstern verändert?

Verbessert haben sich auf jeden Fall das Wohnklima und die Optik. Ob die Heizkosten sinken, kann ich erst nach dem nächsten Winter beurteilen.

### Was hat Finstral eingebaut?

Sieben Fenster der Linie Top 72 und eine Hebeschiebetür.

## „Ausgezeichnet.“

**Christine Mian,  
Einfamilienhaus am Ritten, 2014**

### Warum mussten die Fenster ausgetauscht werden?

Unsere Fenster waren an die 40 Jahre alt und es zog an allen Ecken und Enden. Dazu kam, dass uns die alten Holzfenster nicht mehr gefallen haben. Die Farbe blätterte ab – und weil die Fenster nicht gut gedämmt waren, hatten wir in den Ecken oft Schwitzwasser. Wir haben uns einfach nicht mehr wohl gefühlt.

### Wie lief der Austausch ab?

Der Austausch dauerte insgesamt gerade mal eine Woche. Was mir besonders gefallen hat: die Freundlichkeit, die termingerechte Lieferung und die saubere Arbeit. Mein Fazit: ausgezeichnet.

### Was hat sich mit den neuen Finstral-Fenstern verändert?

Wir haben ein besseres Wohnklima und niedrigere Heizkosten.

### Was hat Finstral eingebaut?

17 Fenster der Linie Top 90 aus Kunststoff und 4 Türen in der Farbe Eiche. Dazu passende Klapppläden.

## „Professionell und zuverlässig.“

**Carmen Mussner,  
Hotelsanierung in Brixen, neun Aufträge zwischen 1999-2016**

### Warum mussten die Fenster ausgetauscht werden?

Wir hatten quasi keine Wärmedämmung. Die Fenster waren 30 Jahre alt und hoffnungslos veraltet.

### Wie lief der Austausch ab?

Professionell und zuverlässig. Alles wurde pünktlich geliefert. Die Montage dauerte nur zwei Tage.

### Was hat sich mit den neuen Finstral-Fenstern verändert?

Es zieht nicht mehr. Aber auch optisch sind die neuen Fenster ein echter Gewinn, sie sind viel schlichter und sehr elegant.

### Was hat Finstral eingebaut?

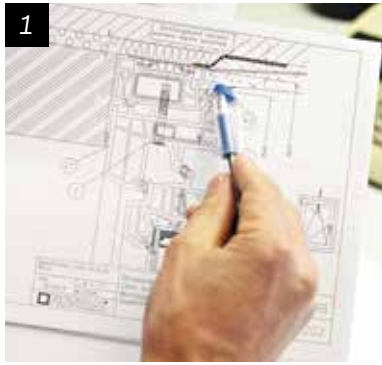
Vier Fenster der Linie Top 72 aus Kunststoff-Aluminium und eine Hebeschiebetür aus Kunststoff-Aluminium.

# Seit 1969: *Immer an Ihrer Seite.*



## **Finstral baut Fenster mit Kunststoffkern. Und das seit 50 Jahren.**

*Warum unsere Fenster besonders sind? Weil wir bei Finstral alles selbst machen. Von der Entwicklung der Profile über die hauseigene Produktion bis zur Montage – bei uns bekommen Sie immer alles aus einer Hand. Finstral ist ein europaweit agierender Fensterbauer mit 1.400 Mitarbeitern und 1.000 Fachhandelspartnern in 16 Ländern. Bis heute liegt der Hauptsitz des Familienunternehmens in Unterinn bei Bozen. In 14 Produktionsstätten entwickelt und produziert Finstral Fenster-, Türen- und Wintergarten-Systeme. In unzähligen Varianten. Aber immer mit Kunststoffkern.*



1

→ 1. **Entwicklung**

Von der perfekten PVC-Mischung bis hin zur Isolierglasproduktion kommt bei Finstral alles aus einer Hand. Und auch um die Systementwicklung kümmern wir uns selbst: mit Kompetenzen aus der Produktion, dem Verkauf oder der Montage.

So entstehen Fenstersysteme, die in Form, Funktion oder Farbe perfekt aufeinander abgestimmt sind – und ständig neue, innovative Produkte unter höchsten Qualitätsstandards.

Das Unternehmen



2

→ 2. **Profilherstellung**

Finstral stellt nicht nur die Profile selbst her, sondern auch die formgebenden Werkzeuge dafür. So haben wir volle Gestaltungsfreiheit bei Farben und Oberflächen und können für Kunststoffprofile verschiedene Weiß- und Grautöne anbieten – immer komplett durchgefärbt. Auch können Prägungen und Satinierungen direkt aufs Profil aufgebracht werden und sind dadurch besonders hochwertig und langlebig.



3

→ 3. **Isolierglasherstellung**

In unseren modernen Produktionsanlagen schneiden wir das Glas selbst zu und säumen die Kanten, um das Kantenbruchrisiko zu verringern. Nach einer Intensivreinigung durchläuft jede Scheibe mehrere interne und externe Qualitätskontrollen. Erst dann wird aus bis zu drei Scheiben ein Isolierglas zusammengesetzt. In den Zwischenräumen sorgt das Edelgas Argon für noch bessere Isolation.

# Immer alles aus einer Hand.

Welche Arbeitsschritte ein Fenster durchläuft, bis es bei Ihnen zuhause eingebaut wird? Sechs! Warum wir das so genau wissen? Weil wir alles selbst machen.



4

→ 4. **Fensterherstellung**

Vier passende Profilstangen werden zu einem Fenster-Rahmen oder -Flügel verschweißt. Es folgt die Montage von Beschlägen und Sicherheitsverriegelungen – immer individuell nach Kundenwunsch. Fensterflügel und Glas werden grundsätzlich verklebt und bilden so eine starke Einheit mit höchstem Bedienkomfort. Nach abschließendem Qualitätstest verlässt das einwandfreie Fenster unser Werk.



5

→ 5. **Logistik** Ist die Produktion abgeschlossen, liefern bis zu 100 Lastzüge die Fenster und Haustüren von einem der Finstral-Werke zu Ihnen nach Hause – immer auf den vereinbarten Tag genau. Für jedes Produkt gibt es einen individuellen, digital gesteuerten Fertigungsauftrag. So können wir eine Lieferzuverlässigkeit von 97 Prozent garantieren.

→ 6. **Einbau** Unsere Montage-Qualität wird vom Institut für Fenstertechnik Rosenheim (ift) sorgfältig geprüft und nur nach strengsten Kriterien freigegeben. Dazu gehört absolute Termintreue, der maximal gründliche Einbau und natürlich auch ein immer offenes Ohr für alle Fensterfragen. Entwicklung, Produktion, Einbau und Service: Das Fenster gibt es bei Finstral nur als Komplettpaket.



6

# Immer für Sie da. Wir freuen uns auf Ihren Anruf.

Sie möchten ein Fenster-Check-Kit bestellen?

Sie wollen einen Termin für den kostenlosen Finstral Profi-Check vereinbaren?

Sie suchen einfach die beste Beratung?

## So erreichen Sie uns:

Südtirol: 800 111999 - 0471 296611

Deutschland: 0800 6446001

Österreich: 0039 0471 296611

Schweiz: 0800 000606

Ihr nächster Finstral-Partner:

### Finstral AG (Hauptsitz)

Gastererweg 1  
39054 Unterinn/Ritten (BZ)  
Italien

T +39 0471 296611  
F +39 0471 359086  
finstral@finstral.com  
[www.finstral.com](http://www.finstral.com)

### Finstral GmbH

Jakob-Panzer-Straße 6  
97469 Gochsheim/Schweinfurt  
Deutschland

T +49 9721 6446 0  
F +49 9721 6446 666  
finstral@finstral.com  
[www.finstral.de](http://www.finstral.de)

### Copyright

© FINSTRAL AG, Unterinn/Ritten, 2016  
Alle Rechte vorbehalten.

Das Finstral-Logo ist eine registrierte Bildmarke der Firma Finstral AG.  
Der Begriff „Finstral“ ist eine registrierte Wortmarke der Firma Finstral AG.

### Auflage Oktober 2016

Artikelnummer 61-0401-00-01

Technische Änderungen vorbehalten. Farbabweichungen zu Original-Produkten können drucktechnisch bedingt auftreten. Die Darstellung und Beschreibung der Produkte in den Prospekten haben lediglich indikativen Wert. Eine eventuelle Abweichung des gelieferten Produktes von jenem laut Werbematerial stellt keinen Mangel und keine Abweichung dar, nachdem lediglich die Bestellung als Maßstab herangezogen werden kann.